

STARWIND

Инструкция
по эксплуатации
СВ-112



Автомобильный холодильник

БЛАГОДАРИМ ВАС ЗА ВЫБОР ПРОДУКЦИИ STARWIND!

Перед началом использования данного устройства, пожалуйста, внимательно прочтите руководство пользователя для обеспечения правильной эксплуатации изделия и предотвращения его повреждения.

Конструктивные особенности устройства и содержание данного руководства пользователя могут быть изменены в целях усовершенствования продукта, без предварительного уведомления.

Изготовитель оставляет за собой право изменения комплектации, технических характеристик и внешнего вида товара.

Изготовитель и дистрибьютеры данной продукции не несут ответственности за повреждения корпуса устройства, а также за ущерб, причиненный вследствие неправильной или несоответствующей эксплуатации пользователем.

КОМПЛЕКТАЦИЯ:

- Автомобильный холодильник
- Кабель питания DC
- Кабель питания AC
- Руководство пользователя
- Гарантийный талон

УХОД ЗА УСТРОЙСТВОМ:

При чистке холодильника не используйте жесткие моющие средства и растворители. Протирайте устройство влажной тканью с использованием средства для мытья посуды.

Избегайте попадания жидкостей и аэрозолей в вентиляционное отверстие холодильника. Демонтируйте крышку перед чисткой.

УСЛОВИЯ ХРАНЕНИЯ И ЭКСПЛУАТАЦИИ:

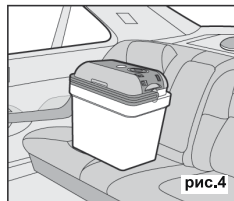
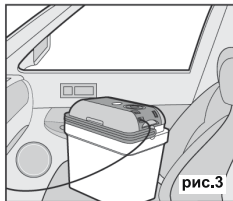


- Данное устройство можно использовать в условиях кемпинга, но никогда не включайте холодильник под дождем.
- При попадании жидкости необходимо просушить изделие перед включением.
- Постарайтесь не ронять и не кантовать холодильник.
- Если вы собираетесь долгое время не использовать прибор, просушите его.
- Важно, чтобы прибор хорошо проветривался во избежание возможных неполадок во время хранения.

ВЕНТИЛЯЦИЯ:

Для нормальной работы устройства необходимо обеспечить достаточную вентиляцию. В противном случае прибор не сможет работать должным образом. Защищайте устройство от воздействия прямых солнечных лучей, никогда не закрывайте вентиляционные отверстия и никогда не используйте прибор в закрытом, не проветриваемом месте.

УСТАНОВКА:

Если вы используете устройство в автомобиле, рекомендуется расположить его в багажном отделении (рис. 1) или на среднем ряду сидений (рис. 2) в автомобиле-универсале. Также рекомендуется транспортировать устройство на сидении возле водителя (рис. 3) или заднем сидении (рис. 4) обычного автомобиля.



ВНИМАНИЕ!

Если в вентиляционное отверстие попала вода или другие жидкости, необходимо тщательно просушить изделие перед включением. В противном случае включение может привести к поломке и потере гарантийного обслуживания

ВНИМАНИЕ!

При подключении к сети автомобиля (DC 12 В), обратите внимание на соответствие полярности в гнезде прикуривателя. Данное устройство предназначено для работы в автомобилях с отрицательным заземлением на массу. Холодильник питается от источника постоянного тока 12 В. Во время работы от автомобильной сети двигатель автомобиля должен быть заведен.

ПОДКЛЮЧЕНИЕ:

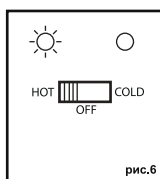
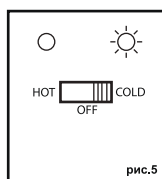
1. Перед включением убедитесь, что переключатель находится в выключенном состоянии, а затем вставьте вилку шнура питания в розетку устройства.
2. Вставьте вилку шнура питания в источник питания.
3. Охлаждение (COLD): установите выключатель питания в положение ОХЛАЖДЕНИЕ (COLD). Загорится зеленый индикатор, указывая на то, что блок находится в режиме охлаждения.
4. Нагрев (HOT): установите переключатель в положение НАГРЕВ (HOT). Красный индикатор загорится, показывая, что блок находится в режиме обогрева.

ВНИМАНИЕ:

- При подключении к сети автомобиля (DC 12 В), обратите внимание на соответствие полярности в гнезде прикуривателя. Данное устройство предназначено для работы в автомобилях с отрицательным заземлением на массу.
- Холодильник питается от источника постоянного тока 12 В.

РЕЖИМЫ РАБОТЫ:

Смена режимов работы устройства происходит с помощью переключателя. Текущий режим можно определить по светодиодному индикатору режима работы. Зеленый цвет означает охлаждение (рис.5), а красный- нагрев(рис. 6).

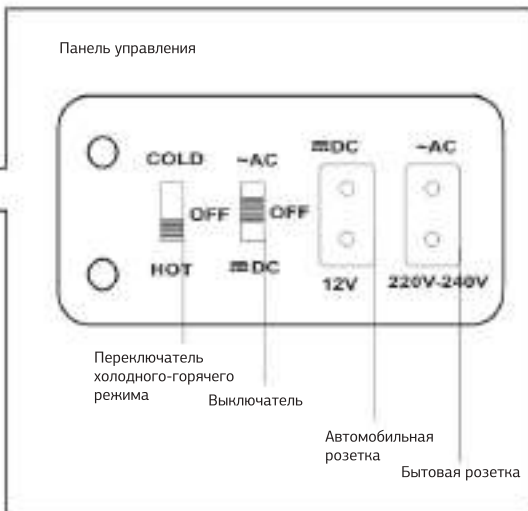


ОХЛАЖДЕНИЕ:

Для достижения оптимального охлаждающего эффекта мы рекомендуем помещать в устройство уже охлажденные продукты и напитки. На охлаждение замороженных продуктов и напитков уйдет 2–3 часа. Холодильник и подогреватель предназначены не для разогрева холодных блюд, а для поддержания теплой температуры.

НАГРЕВ:

При необходимости устройство может нагревать продукты, для этого понадобится от 2 часов и более. При правильной эксплуатации, температура продуктов может сохраняться в течении нескольких часов. Прибор предназначен для сохранения температуры продуктов, а не для разогревания холодных продуктов. Горячие продукты сохраняют свою температуру в течении нескольких часов после отключения прибора при условии, что крышка плотно закрыта.



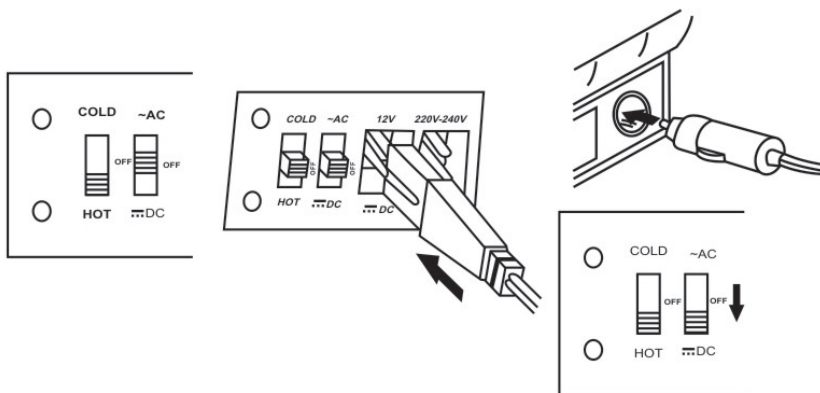
COLD-режим охлаждения
HOT- режим разогрева

ЭКСПЛУАТАЦИЯ ПРИ ПИТАНИИ ОТ АВТОМОБИЛЬНОЙ СЕТИ:

(12В постоянного тока, использование зависит от типа автомобилей)

1. Двигатель автомобиля должен быть заведен.
2. Подключите кабель питания DC к DC разъему холодильника.
3. Переведите переключатель источника питания из положения OFF в положение DC.
4. Выберите необходимый режим работы прибора.

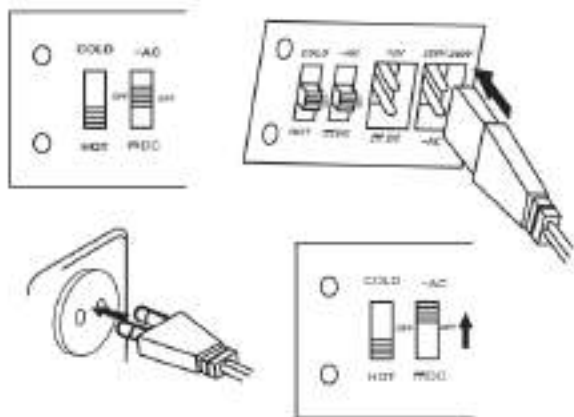
ПРИ ПИТАНИИ ОТ АВТОМОБИЛЬНОЙ ЭЛЕКТРОСЕТИ:



ЭКСПЛУАТАЦИЯ ПРИ ПИТАНИИ ОТ БЫТОВОЙ ЭЛЕКТРОСЕТИ

(220–240В переменного тока):

1. Подключите шнур питания переменного тока к разъёму АС холодильника.
2. Вставьте вилку в розетку 220 В.
3. Переведите переключатель источника питания из положения OFF в положение АС.
4. Затем выберите необходимый режим работы прибора



ТЕХНИЧЕСКИЕ ХАРАКТЕРИСТИКИ:

Модель	СВ-112
Материал корпуса	Пластик
Объем камеры	24
Мощность, Вт	65
Максимальное охлаждение (от окружающей среды) °С	18
Максимальный нагрев, °С	65
Минимальная температура, °С	+5°С
Принцип работы	эффект Пельтье
Напряжение питания, В	12 / 220-240

УВАЖАЕМЫЕ ПОКУПАТЕЛИ!

Обратите внимание, что технические характеристики, дизайн и алгоритмы работы устройства могут быть изменены без предварительного уведомления.

Все иллюстрации, приведенные в данной инструкции, являются схематическими изображениями объектов и могут отличаться от их реального внешнего вида.

Изготовитель устанавливает срок службы изделия 2 года в зависимости от условий эксплуатации.

Гарантийный срок 12 месяцев

УСЛОВИЯ УТИЛИЗАЦИИ



Как ответственный продавец мы заботимся об окружающей среде. Поэтому мы призываем Вас соблюдать надлежащий порядок утилизации изделия, упаковочных материалов и, если применимо, комплектующих. Это поможет сохранить природные ресурсы и обеспечить переработку материалов таким образом, чтобы защитить здоровье человека и окружающую среду.

Утилизация отходов производства электрического и электронного оборудования: после завершения срока эксплуатации данное изделие нельзя выбрасывать вместе с обычным хозяйственным мусором. Для предотвращения вреда окружающей среде и здоровью людей от неконтролируемой ликвидации отходов, не выбрасывайте данное изделие вместе с обычным мусором и утилизируйте его с ответственностью, необходимой для повторно о использования материальных ресурсов. Частным лицам для получения информации о правилах утилизации на их территории необходимо связаться с отделом утилизации отходов местного органа управления.

УСЛОВИЯ ТРАНСПОРТИРОВКИ

Устройство рекомендуется транспортировать в оригинальной упаковке.

УСЛОВИЯ РЕАЛИЗАЦИИ

Устройство предназначено для реализации через розничные торговые сети и не требует специальных условий.

Дата производства указана на упаковке.

Наименование устройства

Модель

Серийный номер

Дата продажи

Фирма-продавец

Адрес фирмы-продавца

Телефон фирмы-продавца

С условиями гарантийного обслуживания ознакомлен и согласен.
Подтверждаю получение исправного изделия. Претензий к
внешнему виду не имею.

Печать

Подпись покупателя

Отрывной талон 1

Модель

Серийный номер

Дата продажи

Продавец:

Информация о покупателе:

Отрывной талон 2

Модель

Серийный номер

Дата продажи

Продавец:

Информация о покупателе:

Отрывной талон 3

Модель

Серийный номер

Дата продажи

Продавец:

Информация о покупателе:

ГАРАНТИЙНЫЕ ОБЯЗАТЕЛЬСТВА

Уважаемый покупатель!

При оформлении покупки требуйте проверки комплектности, внешнего вида и основных режимов работы изделия, правильности и полноты заполнения настоящего гарантийного талона. Компания STARWIND выражает Вам признательность за Ваш выбор. При возникновении каких-либо проблем при эксплуатации изделия обращайтесь в ближайшие авторизованные сервисные центры (АСЦ). Адреса и телефоны АСЦ Вы можете узнать: в магазине; у наших дилеров; на сайте компании: <http://starwind.com.ru/service/> по телефону: 8 800 302 03 94. Только эти сервисные центры имеют право и соответствующую квалификацию обслуживать технику STARWIND. Убедительно просим Вас во избежание недоразумений внимательно изучить Инструкцию по эксплуатации и проверить правильность заполнения гарантийного талона. Гарантийные обязательства обретают силу при возможности однозначного определения гарантийности изделия, для чего необходимо: наличие правильно и четко указанных в гарантийном талоне модели, серийного номера, даты выпуска, гарантийного срока; а также совпадение серийного номера и модели на изделии с указанными в гарантийном талоне. Запрещается вносить какие-либо изменения в идентификационные данные в гарантийном талоне и на изделии, а также стирать их или переписывать. Нарушение этих условий может привести к необходимости проведения экспертизы для установления гарантийности изделия. Данным гарантийным талоном компания STARWIND подтверждает принятие на себя обязательства по удовлетворению требований потребителей, установленных действующим законодательством о защите прав потребителей, в случае обнаружения недостатков изделия. Однако, компания STARWIND оставляет за собой право отказать в гарантийном сервисном обслуживании изделия в случае несоблюдения изложенных ниже условий. Все условия гарантийных обязательств действуют в рамках законодательства о защите прав потребителей и регулируются законодательством страны, на территории которой они предоставлены.

Гарантийный срок

Гарантийные обязательства действуют в течение 12 (двенадцати) месяцев с даты продажи изделия, при соблюдении настоящих Условий. При отсутствии чека, подтверждающего дату продажи, и отсутствия печати продавца в гарантийном талоне, гарантийный срок исчисляется от даты выпуска и равен 12 (двенадцати) месяцам.

Условия гарантии

- Гарантия предоставляется только на модели, официально поставляемые компанией STARWIND и прошедшие сертификацию.
- Гарантия предоставляется покупателям, приобретающим и использующим свой товар для личных или бытовых нужд.
- Покупатель обязуется при возникновении неисправности в изделии обратиться в АСЦ для проведения гарантийного ремонта.
- Гарантийные обязательства не распространяются на расходные материалы, а также на перечисленные ниже принадлежности изделия, если их замена предусмотрена конструкцией и не связана с разборкой изделия.

Для всех видов изделий:

- на аккумуляторные батареи, элементы питания (батарейки), зарядные устройства, лампы;
 - на соединительные кабели, антенны и переходники для них, наушники, микрофоны, носители информации различных типов (аудио- и видеокассеты, диски с программным обеспечением и драйверами, карты памяти);
 - на чехлы, ремни, шнуры для переноски, монтажные приспособления, инструмент, документацию, прилагаемую к изделию. Дополнительно:
 - для холодильников - на поглотители запахов, очистители воздуха (биодезодораторы), фильтры, полки;
 - для микроволновых печей - на тарелки, вентель, решетки;
 - для пылесосов - на шланги, трубки, щетки, насадки, пылесборники, фильтры;
 - для стиральных машин - на фильтры, шланги для подвода/слива воды.
5. На пульты дистанционного управления, как комплектующие к основному изделию, действует ограниченная гарантия 3 (три) месяца с даты продажи основного изделия. Замена или ремонт по истечении указанного срока производится на платной основе.
6. Изделие снимается с гарантийного обслуживания, если недостатки вызваны:
- механическим повреждением, возникшим после передачи товара потребителю;
 - несоблюдением условий эксплуатации, случайными повреждениями или ошибочными действиями пользователей; - преднамеренным или случайным использованием режимов, не описанных в инструкции;
 - неправильным использованием описанных в инструкции режимов настройки;
 - нарушением правил хранения и (или) транспортировки;
 - попаданием внутрь изделия посторонних предметов, веществ, жидкостей, насекомых, животных и продуктов их жизнедеятельности и т.п.; - ремонтом изделия не уполномоченными на это лицами;
 - повреждениями, вызванными бытовыми грызунами;
 - использованием изделий в целях, для которых оно не предназначено;
 - действиями непреодолимой силы (стихий, пожаром, аварией, природной катастрофой, бытовыми факторами, случайными внешними факторами - гроза, бросок напряжения и т.д.), а также внезапными несчастными случаями;
 - неправильным подключением, несоответствием Государственным стандартам параметров питающих, телекоммуникационных, кабельных сетей и других подобных внешних факторов и (или) плохим уходом за изделием;
 - использованием изделия в производственных, коммерческих, а также в иных, других целях, не соответствующих его прямому назначению; - использованием нестандартных и (или) некачественных расходных материалов, принадлежностей, запасных частей, элементов питания, носителей информации различных типов (включая, но не ограничивая аудио- и видеокассетами, дисками с программным обеспечением и драйверами, картами памяти);
 - иными случаями, предусмотренными действующим законодательством.
7. Изделие может быть снято с гарантийного обслуживания, если будет установлено, что нарушены гарантийные пломбы, имеются следы разборки и других, не предусмотренных инструкцией по эксплуатации вмешательства.
8. Не подлежат гарантийному ремонту изделия с дефектами, возникшими вследствие выхода из строя деталей, обладающих ограниченным сроком службы или ограниченным гарантийным сроком.
9. Установку техники, при необходимости, может быть осуществлена специалистами большинства авторизованных сервисных центров и магазинов-продавцов как дополнительная платная услуга. При этом лицо, установившее технику, несет ответственность за правильность установки. Просим Вас обратить внимание на значимость правильной установки техники как для надежной работы изделия, так и для дальнейшего полного гарантийного обслуживания. Требуется от установившего Вашу технику специалиста квитанция со всеми необходимыми сведениями об установке Вашего изделия.
10. Компания STARWIND снимает с себя ответственность за возможный вред, прямо или косвенно нанесенный изделиями STARWIND людям, домашним животным, имуществу в случае, если это произошло в результате несоблюдения правил эксплуатации и установки изделия.

Уважаемые покупатели! Перед обращением в сервисный центр внимательно изучите раздел «Возможные неисправности» в Руководстве по эксплуатации.

Отрывной талон 3	Отрывной талон 2	Отрывной талон 1
Дата поступления	Дата поступления	Дата поступления
Дата выполнения	Дата выполнения	Дата выполнения
Характер ремонта	Характер ремонта	Характер ремонта
Сервисный центр:	Сервисный центр:	Сервисный центр:
Прибор принят, претензий не имею	Прибор принят, претензий не имею	Прибор принят, претензий не имею
Подпись	Подпись	Подпись

КОНТАКТНАЯ ИНФОРМАЦИЯ

ИЗГОТОВИТЕЛЬ

Ниппон Клик Системс ЛЛП
Адрес: 32 Виллоугхби Роад, Лондон N8 ОЖГ,
Соединенное Королевство Великобритании
и Северной Ирландии
Сделано в Китае

Nippon Klick Systems LLP
Address: 32 Willoughby Road, London N8 OJG,
The United Kingdom of Great Britain
and Northern Ireland
Made in China

ИМПОРТЕР

ООО «Хаскел»
143401, Московская область, город Красногорск,
бульвар Строителей, дом 4, корпус 1, этаж 8, кабинет 819

Уполномоченное изготовителем для осуществления действий при подтверждении соответствия и для возложения ответственности за несоответствие продукции требованиям технического регламента Таможенного союза лицо —
ООО «Сеть компьютерных клиник»
Адрес: 127521, г. Москва, ул. Шереметьевская д. 47, эт. 3, комната 26

Для получения более подробной информации об устройстве посетите сайт
www.starwind.com.ru

Изготовитель оставляет за собой право изменения комплектации, технических характеристик и внешнего вида товара.

Гарантия: 1 год

Срок службы: 2 года с даты продажи, но не более 40 мес. с даты изготовления.

Дата производства указана на упаковке.



V1.2020