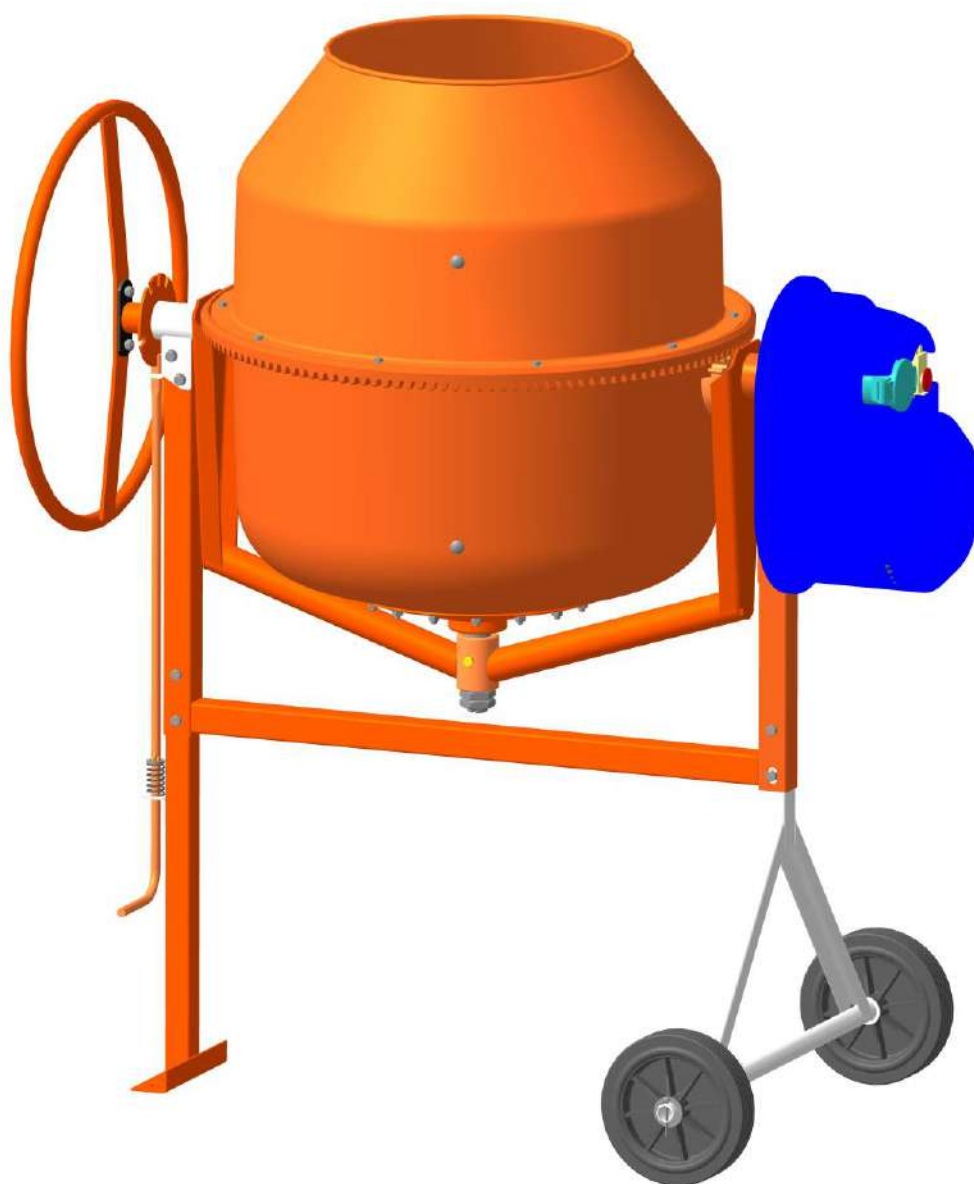


ОАО «СТРОЙМАШ»

Схема детализации

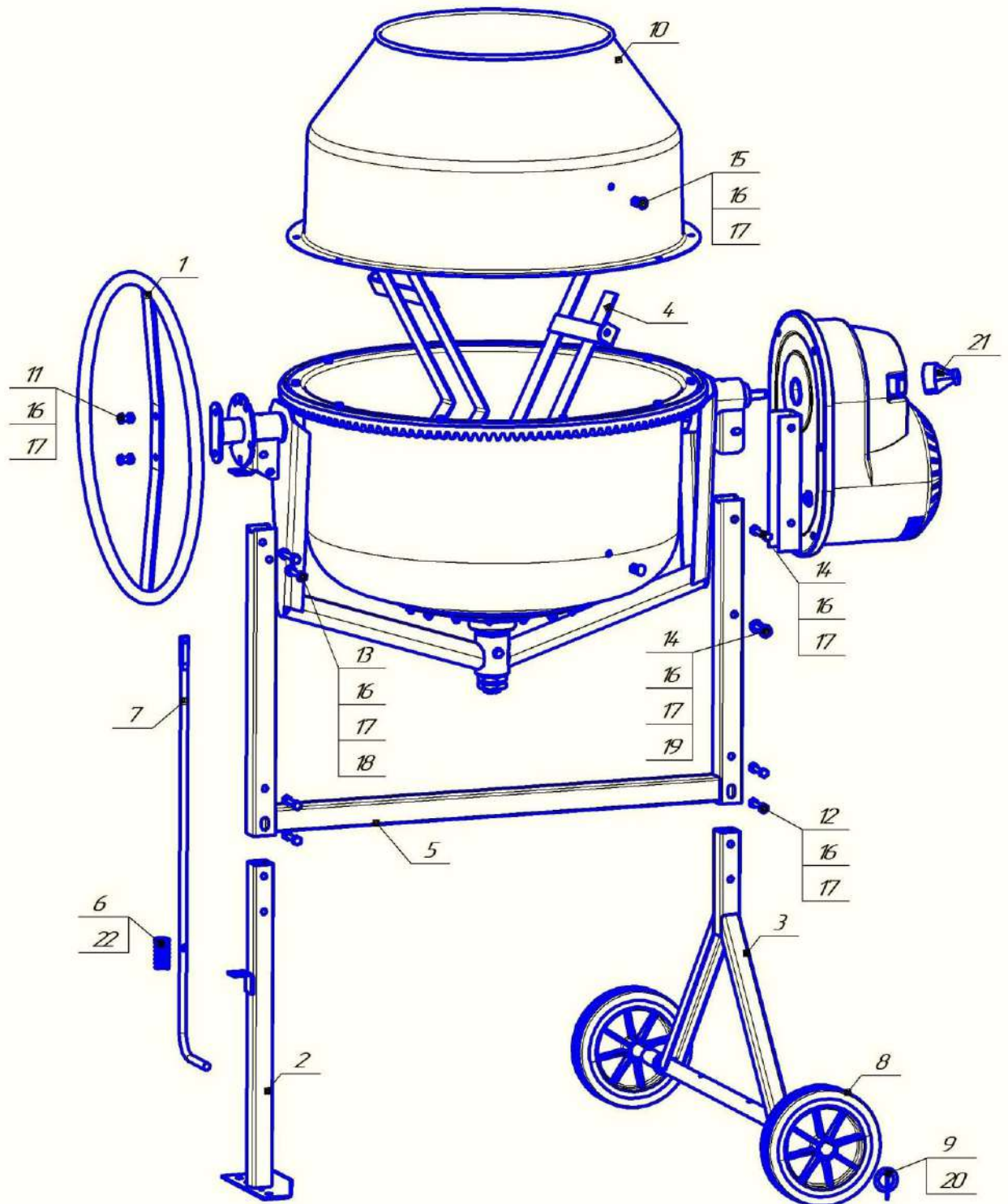
Бетономеситель гравитационный





СБР-190.00.00.000






Дата формирования схемы: 03.10.2016

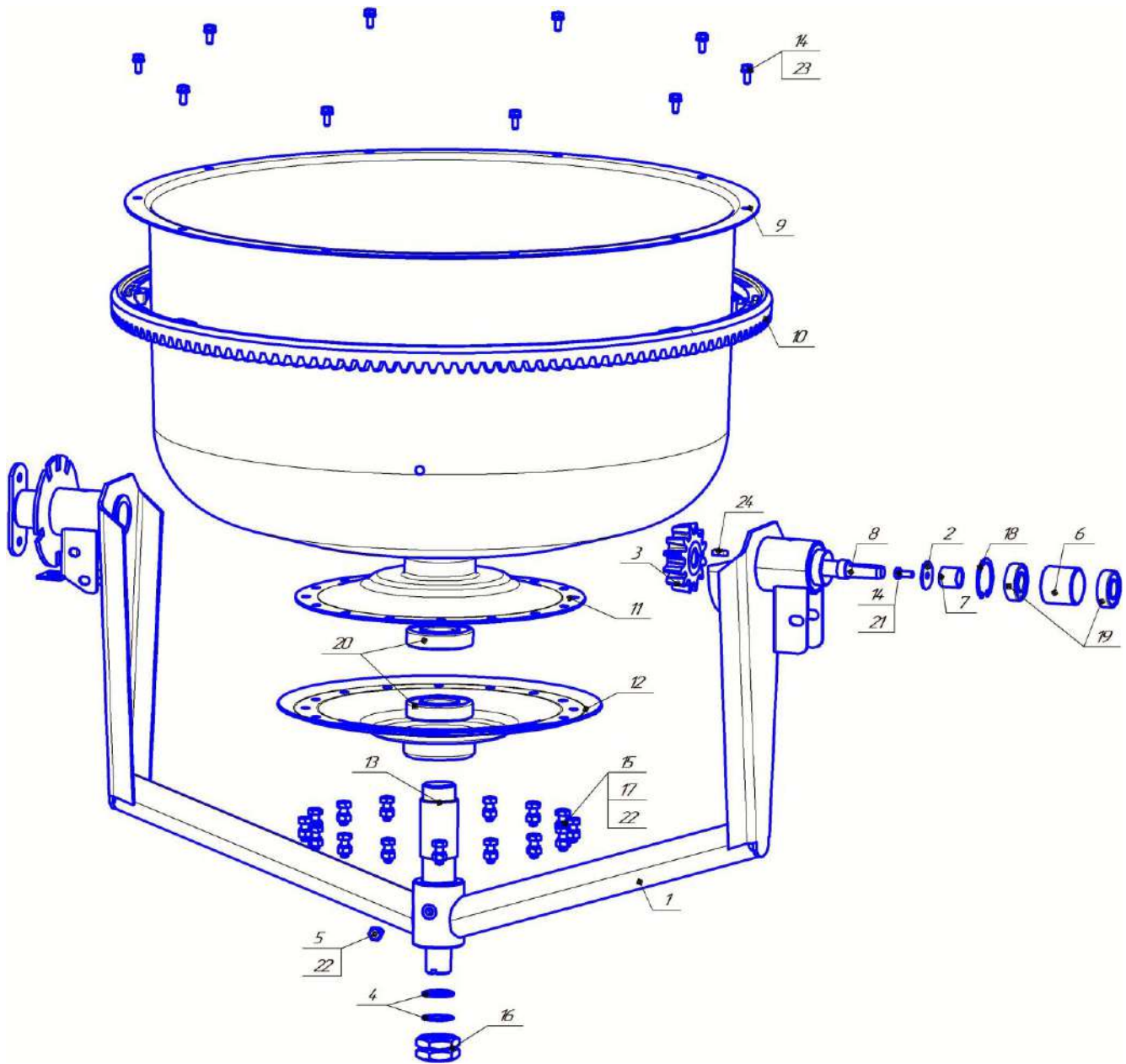
Обозначение аппарата	Наименование аппарата	Номер, название и обозначение узла
СБР-190.00.00.000	Бетоносмеситель гравитационный	1 Механическая часть СБР-190.00.00.000



























			Бетономеситель гравитационный, СБР-190, 1000 Вт 1 Механическая часть СБР-190.00.00.000			
Номер на схеме	Код	Обозначение	Наименование	Количество	Примечание	Рисунок
1		СБР-130.09.00.000	Маховик	1		
2		СБР-170.06.00.000	Опора левая	1		
3		СБР-132.04.00.000	Опора правая	1		
4		СБР-190.03.00.000	Лопасть	2		
5		СБР-190.02.00.000	Рама	1		
6		СБ-130.00.00.001	Пружина	1		
7		СБ-130.04.00.001	Ось	1		
8		СБР-132А.00.00.003	Колесо	2		
9		СБР-260.00.00.011	Шайба	2		
10		СБР-170.00.00.001	Воронка	1		
11			Болт М8-8gx20.58.016 ГОСТ 7798-70	2		
12			Болт М8-8gx50.58.016 ГОСТ 7798-70	4		
13			Болт М8-8gx60.58.016 ГОСТ 7798-70	2		
14			Болт М8-8gx65.58.016 ГОСТ 7798-70	2		
15			Болт М8x20.58.016 ГОСТ 7802-81	4		
16			Гайка М8-7Н.5.016 ГОСТ 5915-70	14		
17			Шайба 8.65Г.016 ГОСТ 6402-70	14		
18			Шайба 8.05.016 ГОСТ 11371-78	4		
19			Шайба 10.05.016 ГОСТ 11371-78	2		

			Бетономеситель гравитационный, СБР-190, 1000 Вт 1 Механическая часть СБР-190.00.00.000			
Номер на схеме	Код	Обозначение	Наименование	Количество	Примечание	Рисунок
20			Шплинт 4x40.016 ГОСТ 397-79	2		
21			Розетка S 0122 050122001 16А, 250В 2Р+РЕ, IP44	1		
22			Шайба А12.05.016 ГОСТ 6958-70	1		

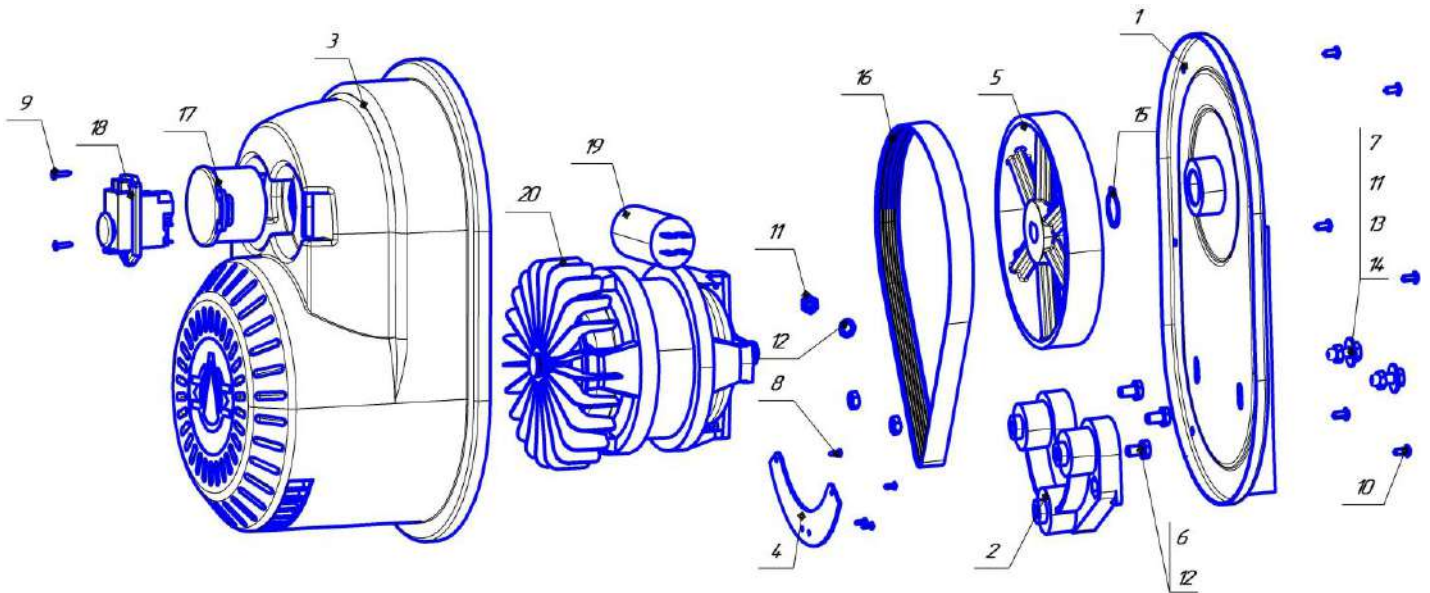
Обозначение аппарата	Наименование аппарата	Номер, название и обозначение узла
СБР-190.00.00.000	Бетоносмеситель гравитационный	2 Основание СБР-190.01.00.000







			Бетономеситель гравитационный, СБР-190, 1000 Вт 2 Основание СБР-190.01.00.000			
Номер на схеме	Код	Обозначение	Наименование	Количество	Примечание	Рисунок
1		СБР-190.01.01.000	Траверса	1		
2		ПД-00-06	Шайба	1		
3		СБР-125.00.00.004-01	Шестерня	1		
4		СБР-125.00.00.008	Шайба	4		
5		СБР-125.00.00.009	Фиксатор	1		
6		СБР-125.01.00.002/01	Втулка	1		
7		СБР-132А.3.01.00.001	Втулка	1		
8		СБР-132А.3.01.00.002	Вал	1		
9		СБР-190.01.00.001	Дно	1		
10		СБР-170.00.00.003-02	Венец зубчатый	1		
11		СБР-170.00.00.004	Фланец	1		
12		СБР-170.00.00.005	Фланец	1		
13		СБР-170.00.00.006	Вал	1		
14			Болт М6-8х16.58.016 ГОСТ 7798-70	11		
15			Болт М8-8х20.58.016 ГОСТ 7798-70	16		
16			Гайка М27х1,5 А2К DIN 936 (ISO 4035)	2		
17			Гайка М8-7Н.5.016 ГОСТ 5915-70	16		
18			Кольцо А40 ГОСТ 13943-86	1		
19			Подшипник 80203 ГОСТ 7242-81	2		
20			Подшипник 80207 ГОСТ 7242-81	2		

			Бетоносмеситель гравитационный, СБР-190, 1000 Вт 2 Основание СБР-190.01.00.000			
Номер на схеме	Код	Обозначение	Наименование	Количество	Примечание	Рисунок
21			Шайба 6.65Г.016 ГОСТ 6402-70	1		
22			Шайба 8.65Г.016 ГОСТ 6402-70	17		
23			Шайба 6.05.016 ГОСТ 11371-78	10		
24			Шпонка 3-5х5х16 ГОСТ 23360-78	1		

Обозначение аппарата	Наименование аппарата	Номер, название и обозначение узла
СБР-190.00.00.000	Бетоносмеситель гравитационный	3 Привод ЭПБ-10А.3.00.00.000



			Бетоносмеситель гравитационный, СБР-190, 1000 Вт 3 Привод ЭПБ-10А.3.00.00.000			
Номер на схеме	Код	Обозначение	Наименование	Количество	Примечание	Рисунок
1		ЭПБ-07А.3.01.00.000	Основание	1		
2		ЭПБ-07.00.00.001	Опора	1		
3		ЭПБ-07.00.00.003	Крышка	1		
4		ЭПБ-07.00.00.004	Пластина	1		
5		ЭПБ-07А.3.00.00.001	Шкив	1		
6			Болт М8-8х16.58.016 ГОСТ 7798-70	3		
7			Болт М8-8х25.58.016 ГОСТ 7798-70	2		
8			Саморез 2,9х9,5 А2С DIN 7981 (ISO 7049)	4		
9			Саморез 3,9х16 А2С DIN 7981 (ISO 7049)	2		
10			Саморез 4,8х13 А2С DIN 7981 (ISO 7049)	6		
11			Гайка М8-7Н.5.016 ГОСТ 5915-70	3		
12			Шайба 8,4 А2С DIN 6798	4		
13			Шайба 8.65Г.016 ГОСТ 6402-70	2		
14			Шайба 8.05.016 ГОСТ 6958-70	2		
15			Кольцо А-28 ГОСТ 13942-86	1		
16			Ремень 7PJ610 ISO 9982	1		
17			Вилка P224E-7 16А, 250 В, 2Р+РЕ артикул 70142271345	1		
18			Выключатель КJD17В-16 GF-16 250 В, 16А, 50 Гц Арт.111740533103	1		

			Бетоносмеситель гравитационный, СБР-190, 1000 Вт 3 Привод ЭПБ-10А.3.00.00.000			
Номер на схеме	Код	Обозначение	Наименование	Количество	Примечание	Рисунок
19			Конденсатор SINTEX 45S.C2DS.12 12 мкФ, 400 В, 50 Гц	1		
20			Электродвигатель AR-5 1,0 кВт, 380 В, 50 Гц, 4,5 А, 2800 об/мин	1		