

# ИНСТРУКЦИЯ

[WWW.HOPA-M.RU](http://WWW.HOPA-M.RU)

Благодарим Вас за покупку нашего продукта! Изделия, произведенные под маркой «НОРА-М», отличаются высоким качеством комплектующих материалов, а современный метод покрытия гарантирует стойкость к коррозионным воздействиям в течение всего срока эксплуатации при соблюдении условий хранения, транспортировки, ухода и установки.

## 1. ЦЕЛЬ ИСПОЛЬЗОВАНИЯ

Цилиндровый механизм «НОРА-М» предназначен для установки в корпуса врезных замков с отверстиями под евроцилиндр.

## 2. ОСНОВНЫЕ ТЕХНИЧЕСКИЕ ДАННЫЕ

2.1. Рабочее значение температуры воздуха при эксплуатации от -30 до +30 °С и относительной влажности воздуха 80% при 15°С;

2.2. Цилиндровые механизмы могут быть: симметричные, где кулачок располагается по центру (30х30, 35х35, 40х40, 45х45, 50х50) и асимметричные, со смещенным от центра кулачком (40х30, 45х35, 50х40, 55х35 без рукоятки и 40х30в, 45х35в, 50х40в, 55х35в с рукояткой, причем

цифра рядом с буквой «в» обозначает расстояние от рукоятки до центра цилиндра) (рис.2);

2.3. Корпус и ключ цилиндрического механизма «НОРА-М» изготовлены из латуни;

2.4. Расшифровка маркировки цилиндрического механизма на примере ЛПУВ.УК:

- Л - личина;

- У - усиленная (наличие закаленного стержня против высверливания присутствует в моделях ЛУ, ЛУВ, ЛПУ, ЛПУВ, ЛПУ.УК, ЛПУВ.УК);

- П - перфорированный ключ используется в моделях ЛПУ, ЛПУВ, ЛПУ.УК, ЛПУВ.УК, а в остальных моделях Л, ЛУ, ЛУВ - обычный («английский») ключ (рис.3);

- В - вертушка («рукоятка») для удобного отпирания и запираения помещения изнутри без использования ключа. Имеют следующие механизмы ЛУВ, ЛПУВ, ЛПУВ.УК;

- УК - удлиненным ключом (рис.3) комплектуются модели ЛПУ.УК, ЛПУВ.УК, который позволяет использовать на дверях **броненакладки**;

2.5. Цвет цилиндрического механизма указан на упаковке.

## 3. КОМПЛЕКТНОСТЬ

3.1. Цилиндровый механизм

- 1 шт.

3.2. Винт крепления

- 1 шт.

3.3. Ключи

- 5 шт.

3.4. Инструкция

- 1 шт.

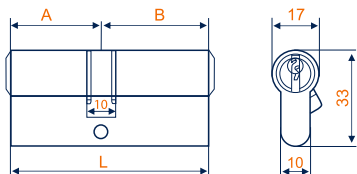
## 4. УСТАНОВКА

Для установки цилиндрического механизма приведите кулачок в вертикальное положение (при помощи ключа или рукоятки). Установите цилиндрический механизм в корпус замка и зафиксируйте его крепежным винтом (рис.1).



рис.1

### Модификация (ключ-ключ)



### Модификация (ключ-рукоятка)

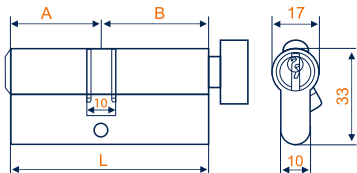
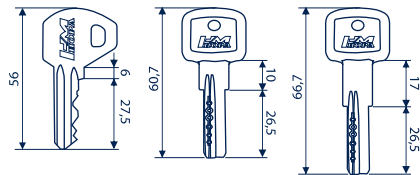


Таблица размеров:

AxBxL, mm

<b>СИММЕТРИЧНЫЕ</b>	30x30x60
	35x35x70
	40x40x80
	45x45x90
	50x50x100
<b>АСИММЕТРИЧНЫЕ</b>	40x30x70
	45x35x80
	50x40x90
	55x35x90

рис. 2



обычный  
«английский» ключ

перфорированный  
стандартный ключ

перфорированный  
удлиненный ключ

рис. 3

## ГАРАНТИИ

1. Гарантийные обязательства производителя обеспечиваются в соответствии с Законом РФ «О защите прав потребителей»;
2. Производитель гарантирует безотказную работу изделия «НОРА-М» в течении 5 лет со дня продажи, при условии соблюдения условий хранения, транспортировки, эксплуатации и ухода;
3. При обнаружении дефектов производственного характера изделие вместе с гарантийным талоном необходимо предъявить по месту покупки, для обмена либо ремонта;
4. Изделие не подлежит гарантийному обслуживанию, если поломка произошла по вине Покупателя (несоблюдение правил установки и эксплуатации, а также при наличии следов самостоятельной починки либо повреждений изделия - вскрытие, деформация, рассверливание, сварка и другие виды воздействия, в результате которых изделие потеряло товарный вид или произошла его поломка).

**Условия хранения и транспортировки.** Хранить в сухом помещении, перемещать в заводской упаковке.

**Условия эксплуатации и ухода.** Необходимо избегать контакта изделия с твердыми предметами, которые могут повредить поверхность изделия. Не допускать попадание влаги на поверхность и внутрь изделия. По мере необходимости, смазывать графитовой смазкой. Не использовать для чистки абразивные вещества и растворители. Загрязнения удалять сухой мягкой тканью.

## ВНИМАНИЕ!

*Завод-изготовитель оставляет за собой право вносить изменения в конструкцию изделия без уведомления потребителя!*

## СВИДЕТЕЛЬСТВО О ПРОДАЖЕ

штамп  
магазина

подпись  
продавца

дата  
продажи