

ИСТОЧНИКИ НАПРЯЖЕНИЯ СЕРИЯ ARPV-B

- Герметичные
- В металлическом корпусе



1. ОСНОВНЫЕ СВЕДЕНИЯ

- 1.1. Источник питания ARPV-B предназначен для преобразования переменного напряжения электрической сети в постоянное стабилизированное напряжение и используется для питания светодиодной ленты и другого светодиодного оборудования.
- 1.2. Герметичный корпус со степенью защиты IP67 позволяет использовать источник на открытом воздухе под навесом или в помещении.
- 1.3. Алюминиевый корпус обеспечивает эффективное естественное охлаждение.
- 1.4. Высокая стабильность выходного напряжения и КПД.
- 1.5. Защита от перегрузки, короткого замыкания и перегрева.
- 1.6. Проверка 100% изделий на заводе в условиях максимальной температуры и при максимальной нагрузке.

2. ОСНОВНЫЕ ТЕХНИЧЕСКИЕ ХАРАКТЕРИСТИКИ

2.1. Общие характеристики серии

Частота питающей сети	50/60 Гц
КПД	≥80–89%
Макс. ток холодного старта при 230 В	50 А

Степень защиты от внешних воздействий	IP67
Температура окружающей среды	-25... +50 °С

2.2. Характеристики по моделям

Артикул	Модель	Входное напряжение	Выходное напряжение	Выходной ток [макс.]	Выходная мощность [макс.]	Потребляемый ток, при 230 В	Габаритные размеры
022899	ARPV-12015-B	AC 100-240 В	DC 12 В ±4%	1,25 А	15 Вт	0,16 А	109×29×20 мм
022897	ARPV-24015-B		DC 24 В ±2%	0,63 А	15 Вт	0,16 А	109×29×20 мм
020847	ARPV-12020-B		DC 12 В ±4%	1,67 А	20 Вт	0,25 А	148×25×27 мм
020848	ARPV-24020-B		DC 24 В ±2%	0,83 А	20 Вт	0,25 А	148×25×27 мм
020003	ARPV-12030-B	AC 200-240 В	DC 12 В ±4%	2,5 А	30 Вт	0,31 А	182×29×20 мм
020004	ARPV-24030-B		DC 24 В ±2%	1,25 А	30 Вт	0,31 А	182×29×20 мм
020086	ARPV-12040-B		DC 12 В ±4%	3,34 А	40 Вт	0,4 А	148×40×22 мм
020417	ARPV-24040-B		DC 24 В ±2%	1,67 А	40 Вт	0,4 А	148×40×22 мм
021964	ARPV-12045-B		DC 12 В ±4%	3,75 А	45 Вт	0,45 А	148×40×22 мм
021965	ARPV-24045-B		DC 24 В ±2%	1,88 А	45 Вт	0,45 А	148×40×22 мм
020006	ARPV-12060-B		DC 12 В ±4%	5 А	60 Вт	0,75 А	179×41×31 мм
020005	ARPV-24060-B		DC 24 В ±2%	2,5 А	60 Вт	0,75 А	179×41×31 мм
023189	ARPV-12080-B	DC 12 В ±4%	6,67 А	80 Вт	0,81 А	179×41×31 мм	
020007	ARPV-24080-B	DC 24 В ±2%	3,34 А	80 Вт	0,81 А	179×41×31 мм	

3. УСТАНОВКА И ПОДКЛЮЧЕНИЕ

⚠ ВНИМАНИЕ!
Во избежание поражения электрическим током, перед началом всех работ отключите электропитание. Все работы должны проводиться только квалифицированным специалистом.

- 3.1. Извлеките источник питания из упаковки и убедитесь в отсутствии механических повреждений.
- 3.2. Убедитесь, что выходное напряжение и мощность источника соответствуют подключаемой нагрузке.
- 3.3. Закрепите источник питания в месте установки.
- 3.4. Подключите выходные провода источника питания со стороны «OUTPUT» к нагрузке, строго соблюдая полярность: «+» — красный провод, «-» — черный.
- 3.5. Подключите входные провода источника питания со стороны «INPUT» к обесточенной электросети, соблюдая маркировку: «L» [фаза] — коричневый провод, «N» [ноль] — синий.
- 3.6. Подключите желто-зеленый провод, обозначенный символом \oplus , к защитному заземлению.

⚠ ВНИМАНИЕ!
Проверьте правильность подключения всех проводов. Подача напряжения сети ~230 В на выходные провода источника напряжения неминуемо приводит к выходу его из строя.

- 3.7. Включите электропитание. Допустима небольшая задержка включения источника (до 2 сек.), что является особенностью работы электронной схемы управления и не является дефектом.
- 3.8. Дайте поработать источнику 20 мин. с подключенной нагрузкой, которую вы предполагаете использовать. Источник питания должен находиться в тех же условиях, как и при последующей эксплуатации.
- 3.9. Проверьте температуру корпуса источника питания. Максимальная температура корпуса источника в установившемся режиме не должна превышать +70 °С. Если температура корпуса выше, необходимо уменьшить нагрузку, обеспечить лучшую вентиляцию или использовать более мощный источник питания.
- 3.10. Отключите источник от сети после проверки.

4. ОБЯЗАТЕЛЬНЫЕ ТРЕБОВАНИЯ И РЕКОМЕНДАЦИИ ПО ЭКСПЛУАТАЦИИ

⚠ ВНИМАНИЕ!
Не допускается установка диммера (регулятора освещения) в цепи ~230 В перед входом источника питания!

- 4.1. Соблюдайте условия эксплуатации оборудования:
 - температура окружающего воздуха от -25 до +50 °С;
 - отсутствие в воздухе паров и примесей агрессивных веществ (кислот, щелочей и пр.).
- 4.2. Для естественной вентиляции обеспечьте не менее 20 см свободного пространства вокруг источника питания, как изображено на рис. 1. При невозможности обеспечить свободное пространство используйте принудительную вентиляцию.
- 4.3. Не нагружайте источник питания более 80% от его максимальной мощности. Учитывайте, что с повышением температуры окружающей среды максимальная мощность источника питания снижается, см. график зависимости на рис. 2.
- 4.4. Не устанавливайте источник питания вблизи нагревательных приборов или горячих поверхностей.
- 4.5. При использовании в системе нескольких источников питания не устанавливайте их вплотную друг к другу.

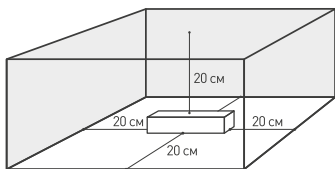


Рис. 1. Свободное пространство вокруг источника



Рис. 2. Максимальная допустимая нагрузка, % от мощности источника

- 4.6. Не располагайте источник питания вплотную к нагрузке или на ней.
- 4.7. Не допускайте воздействия прямых солнечных лучей на поверхность источника питания.
- 4.8. Не размещайте источник в местах и нишах, где может скапливаться вода. Нахождение источника в воде (лужа, тающий снег) вызывает разрушающие электрохимические процессы (рис. 3).
- 4.9. Не соединяйте параллельно выходы двух и более источников питания.
- 4.10. При выборе места установки источника предусмотрите возможность обслуживания. Не устанавливайте источник в местах, доступ к которым будет впоследствии невозможен.
- 4.11. Возможные неисправности и методы их устранения

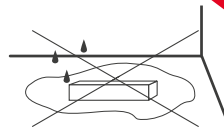


Рис. 3. Не устанавливать источник в местах скопления воды

Неисправность	Причина	Метод устранения
Источник не включается	Нет контакта в соединениях	Проверьте все подключения
	Перепутаны вход и выход	В результате такого подключения источник напряжения выходит из строя. Замените источник
	Неправильная полярность подключения нагрузки	Подключите нагрузку, соблюдая полярность. Если проблема не решена, замените нагрузку
Самопроизвольное периодическое включение и выключение	Превышена максимально допустимая мощность нагрузки	Уменьшите нагрузку или замените источник на более мощный
	В нагрузке присутствует короткое замыкание (КЗ)	Внимательно проверьте все цепи на отсутствие КЗ
Температура корпуса более +70 °С	Превышена максимально допустимая мощность нагрузки	Уменьшите нагрузку или замените источник на более мощный
	Недостаточное пространство для отвода тепла	Проверьте температуру среды, обеспечьте вентиляцию
Напряжение на выходе источника нестабильно или не соответствует номинальному значению	Электронная схема стабилизации напряжения источника неисправна	Не пытайтесь самостоятельно устранить причину. Передайте источник для проверки в сервисный центр

5. ТРЕБОВАНИЯ БЕЗОПАСНОСТИ

- 5.1. Конструкция изделия удовлетворяет требованиям электро- и пожарной безопасности по ГОСТ 12.2.007.0-75.
- 5.2. Монтаж оборудования должен выполняться квалифицированным специалистом с соблюдением всех требований техники безопасности.
- 5.3. Внимательно изучите инструкцию по монтажу и установке и неукоснительно следуйте всем требованиям и рекомендациям.
- 5.4. Перед монтажом убедитесь, что все оборудование обесточено.
- 5.5. Если при включении изделие не заработало должным образом, воспользуйтесь таблицей возможных неисправностей. Если самостоятельно устранить неисправность не удалось, обесточьте изделие и свяжитесь с поставщиком.

6. ГАРАНТИЙНЫЕ ОБЯЗАТЕЛЬСТВА

- 6.1. Изготовитель гарантирует соответствие изделия требованиям действующей технической документации и обязательным требованиям государственных стандартов.
- 6.2. Гарантийный срок изделия — 36 месяцев с даты передачи потребителю, если иное не предусмотрено договором. Если дату передачи установить невозможно, гарантийный срок исчисляется с даты изготовления изделия.
- 6.3. В случае выхода изделия из строя потребитель вправе предъявить требования в течение гарантийного срока при наличии товарного или кассового чека, а также отметки о продаже в паспорте изделия.
- 6.4. Требования предъявляются по месту приобретения изделия.
- 6.5. Гарантийные обязательства не распространяются на изделия, имеющие механические повреждения или признаки нарушения потребителем правил хранения, транспортирования или эксплуатации.
- 6.6. Производитель вправе вносить в конструкцию изделия изменения, не ухудшающие качество изделия и его основные параметры.
- 6.7. Расходы на транспортировку вышедшего из строя изделия оплачиваются потребителем.

7. ТРАНСПОРТИРОВКА И ХРАНЕНИЕ

- 7.1. Размещение и крепление в транспортных средствах упакованных изделий должны обеспечивать их устойчивое положение, исключать возможность ударов друг о друга, а также о стенки транспортных средств.
- 7.2. После транспортировки при отрицательных температурах, перед включением, изделие должно быть выдержано в упаковке в нормальных условиях не менее 6 часов.
- 7.3. Изделия должны храниться в сухом помещении в заводской упаковке при температуре окружающей среды от 0 до +50 °С и влажности не более 70% при отсутствии в воздухе паров кислот, щелочей и других агрессивных примесей.

8. КОМПЛЕКТАЦИЯ

- 8.1. Источник питания — 1 шт.
- 8.2. Паспорт и краткая инструкция по эксплуатации — 1 шт.
- 8.3. Упаковка — 1 шт.

9. СВЕДЕНИЯ ОБ УТИЛИЗАЦИИ

- 9.1. По истечении срока службы (эксплуатации) изделие не представляет опасности для жизни, здоровья людей и окружающей среды.
- 9.2. Утилизация осуществляется в соответствии с требованиями действующего законодательства.

10. СВЕДЕНИЯ О РЕАЛИЗАЦИИ И СЕРТИФИКАЦИИ

- 10.1. Цена изделия договорная, определяется при заключении договора.
- 10.2. Предпродажной подготовки изделия не требуется.
- 10.3. Изделие сертифицировано согласно ТР ТС. Информация о сертификации нанесена на упаковку.

11. ИНФОРМАЦИЯ О ПРОИСХОЖДЕНИИ ТОВАРА

- 11.1. Изготовлено в КНР. Made in P.R.C.
- 11.2. Изготовитель: «Санрайз Холдингз (ГК) Лтд» (Sunrise Holdings (HK) Ltd).
Офис 901, 9 этаж, «Омега Плаза», 32, улица Дундас, Коулун, Гонконг, Китай.
Unit 901, 9/F, Omega Plaza, 32 Dundas Street, Kowloon, Hong Kong, China.
- 11.3. Импортер: ООО «Арлайт РУС», адрес: 101000, г. Москва, Уланский пер., д. 22, стр. 1, пом. I, этаж 5, офис 501.
- 11.4. Дату изготовления см. на корпусе изделия или упаковке.


12. ОТМЕТКА О ПРОДАЖЕ

Модель: _____

Дата продажи: _____

Продавец: _____ МП

Потребитель: _____



Более подробная информация
об источниках напряжения
представлена на сайте arlight.ru

ТР ТС 004/2011
ТР ТС 020/2011



Дополнение к артикулу в скобках, например, (1), (2), (B) означает наличие модификаций товара. Модификации отличаются незначительными улучшениями, не влияющими на основные свойства, параметры и внешний вид товара. Допускается прямая замена модификаций на основной артикул или наоборот без каких-либо условий.

